

ottobock.

Kimba Neo

Pour le sourire de votre enfant



Quality for life



La Kimba Neo

Les parents veulent le meilleur pour leur enfant.
Une poussette qui répond aux besoins de leur enfant, de leur environnement et des thérapeutes, tout en gardant un aspect non médical. C'est ce qui caractérise la Kimba Neo.

La Kimba Neo combine une fonctionnalité optimale avec un design novateur. Sa stabilité étant assurée, l'enfant pourra interagir activement avec son environnement et développer certaines fonctions motrices. Nous avons attaché une importance particulière à faciliter la manipulation afin d'ajuster simplement la position de l'enfant à ses besoins.

Caractéristiques :

- Fonctionnelle, chic et confortable
- Suspensions des roues arrière
- Habillage rembourré doux
- Multi réglable et évolutive
- Assise réversible
- Manipulation simple
- Large choix d'accessoires





Un positionnement idéal

La Kimba Neo s'adapte à chaque enfant

Chaque enfant est différent. C'est pourquoi l'assise de la Kimba Neo est ajustable pour répondre à leurs besoins. Elle garantit confort d'utilisation et sécurité grâce à sa poignée de bascule d'assise située au dos de l'assise, permettant un réglage facile. L'enfant est maintenu et confortablement installé, lui permettant de profiter de son environnement.

Options de réglages :

- réglage sans palier de la profondeur d'assise, de la largeur d'assise, de la hauteur du dossier et de la longueur du repose-jambes
- réglage autonome de l'inclinaison de l'assise, de l'inclinaison de dossier et de l'angle du repose-pieds
- pelotes appui-tête, pelotes thoraciques
- suspensions arrière à dureté ajustable

1



► Bénéfices thérapeutiques

1 Assise multifonctions

Le bassin et le tronc restent en position stable permettant ainsi de :

- Faciliter les activités
- Rééduquer les fonctions motrices
- Avoir une position idéale pour le dos
- Donner plus de liberté de mouvement au tronc et aux membres supérieurs
- Réduire la spasticité musculaire

2 Palette repose-pieds avec réglage angulaire (en option).

Un bon positionnement des pieds est fondamental pour avoir une bonne assise, c'est pourquoi la Kimba Neo permet :

- Un réglage en angle individualisé
- Un maintien du tonus musculaire
- La prévention du pied tombant

3 Suspensions :

- Ajustables en fonction du poids de l'enfant
- Absorbent les chocs
- Apportent un soutien optimum aux enfants hypertoniques
- Assurent une conduite plus souple et facile même sur les surfaces difficiles



En toutes circonstances

La Kimba Neo s'adapte à chaque situation



Aucun enfant ne peut être longtemps assis dans la même position. C'est spécifiquement le cas des enfants à mobilité réduite, et plus encore des enfants ayant des déficiences de maintien du tronc et du bassin.

La Kimba Neo est conçue pour permettre aux parents de passer facilement de la position active à la position couchée. Le réglage de l'inclinaison de l'assise est possible d'une seule main grâce à la poignée située à l'arrière du dossier, permettant de soulager la colonne vertébrale.

Pour la sieste de l'enfant, vous pouvez simplement mettre le dossier en position allongée.



► Bénéfices thérapeutiques

Inclinaison de l'assise par palier :

- La position allongée soulage les pressions sur l'épine dorsale
- La position active stimule les muscles du tronc
- Tous les réglages d'origine sont maintenus lors de l'inclinaison

Inclinaison du dossier en continu :

- Le dossier est inclinable en fonction des besoins de l'enfant
- L'angle d'assise peut être supérieur ou inférieur à 90°

Position couchée :

- Poussette adaptée pour dormir
- Dossier et repose-pieds inclinables en position couchée
- Position adaptée pour langer l'enfant

Dans les bons et les mauvais moments

Restez au contact de votre enfant

Les enfants présentant des risques de convulsions doivent toujours être sous la surveillance de leurs parents. C'est pourquoi l'assise de la Kimba Neo peut être facilement positionnée face ou dos à la route grâce au système rapide de verrouillage automatique.

Des accessoires viennent agrémenter ce confort :

- la capote est équipée d'une fenêtre transparente permettant de toujours avoir un œil sur l'enfant.
- la tablette thérapeutique (grise ou transparente), réglable en hauteur, peut être ajoutée, favorisant l'activité motrice du haut du corps et des bras, et permettant à l'enfant de jouer avec ses jouets.



► Bénéfices thérapeutiques

Assise réversible (face/dos à la route)

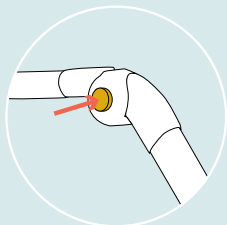
- Des enfants toujours sous surveillance
- Permet une intervention rapide en cas de convulsion
- Les enfants anxieux peuvent voir leurs parents

Tablette thérapeutique

- Facile à installer et à enlever
- Favorise l'activité des membres supérieurs
- Favorise le maintien du haut du corps
- Permet à l'enfant de jouer avec ses jouets

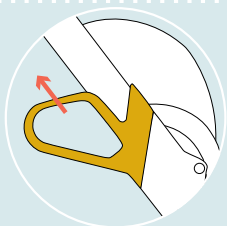
C'est aussi simple que cela...

En un coup d'œil, les innovations de la Kimba Neo



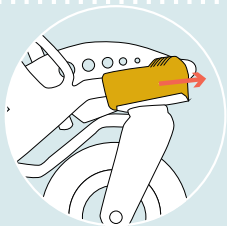
Réglage de la barre directionnelle/ Poignée ergonomique :

Presser les boutons du mécanisme d'articulation et régler la barre à la hauteur désirée



Mécanisme de pliage de la poussette :

L'assise et tous ses éléments restent sur le châssis inférieur. Il suffit de tirer sur la poignée, pousser le châssis vers l'avant, et la poussette se plie facilement d'une seule main. Elle est compacte pour être rangée dans le coffre d'une voiture.



Roues avant pivotantes avec verrouillage intégré :

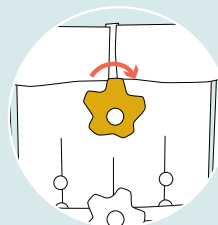
Le mécanisme se bloque automatiquement en poussant le verrou vers l'avant au moyen du pied ou de la main. Pour débloquer la roue, pousser le verrou dans l'autre sens.





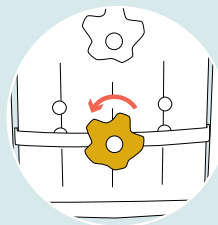
Réglage pratique de la bascule d'assise:

Tourner la poignée rotative supérieure au niveau du dossier vers la droite et placer le siège dans la position souhaitée. Lâcher la poignée rotative pour fixer la position. Tous les réglages sont conservés. Dans la position choisie, votre enfant pourra se détendre et sa colonne vertébrale sera soulagée.



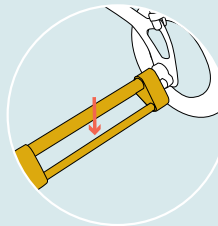
Réglage de l'angle dorsal :

Desserrer la poignée rotative inférieure, en la tournant vers la gauche, jusqu'à ce que le dossier puisse être incliné librement. Régler le dossier comme souhaité et resserrer la poignée.



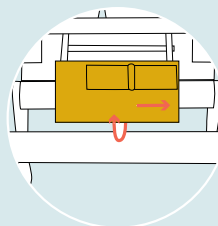
Mécanisme du frein :

Lorsque vous placez ou enlevez votre enfant de la poussette, le mécanisme de freinage doit être enclenché au moyen de la barre de frein située au niveau des roues arrière de la poussette. Appuyez avec votre pied, une fois, sur la barre latérale pour enclencher ou désenclencher le frein.



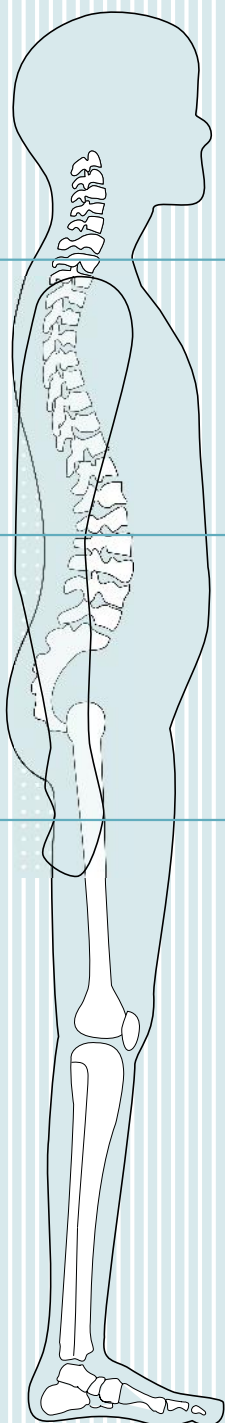
Positionnement de l'assise face/dos à la route :

L'assise peut être inversée facilement grâce au système de verrouillage automatique (pas besoin d'outils). Il suffit de tirer le verrou situé sous l'assise vers la droite pour enlever l'assise, la positionner dans l'autre sens et tirer ce même verrou vers la gauche pour l'enclencher.



Convient à toutes les situations

Equipée pour toutes les éventualités



▶ Pelotes appui-tête

- Réglables en hauteur et largeur
- Rembourrage doux
- Housse entièrement lavable

▶ Pelotes thoraciques

- Permettent de maintenir le haut du corps stable et droit
- Encouragent l'activité motrice des bras
- Housse entièrement lavable

▶ Pelotes de hanches

- Réglage de la profondeur et de la largeur d'assise
- Permettent de caler le bassin et de maintenir le haut du corps stable
- Housse entièrement lavable


▶ Plot d'abduction

- Réglable
- Existe en 3 tailles
- Housse entièrement lavable

▶ Repose-pieds

- Réglage de l'angle du repose-pieds
- Réglage de la longueur du repose-jambes
- Relevable
- Repose-pieds anatomique





Ceinture de bassin, rembourrée



Harnais 5 points



Harnais 4 points




Sangle de cuisses



Harnais poitrine épaules



Gilet de maintien



Chaque enfant est un « petit soleil », avec ses joies, ses rêves et ses besoins. C'est pour eux que nous avons conçu la Kimba Neo. Une poussette normale équipée de plusieurs caractéristiques uniques. Elle répondra ainsi aux besoins spécifiques de l'enfant tout en restant facile d'utilisation pour les parents.

Des accessoires

Pour une poussette personnalisée



Capote couleur habillage avec fenêtre transparente



Protection pluie (inclus avec la capote couleur habillage)



Tablette thérapeutique réglable en hauteur, grise



Tablette thérapeutique réglable en hauteur, transparente



Sac de couchage été/ hiver



Appui-tête intégré



Sac à couches, avec accessoires



Sac à dos Ottobock



Porte bouteille



Support de nuque



Support lombaire



Housse incontinence



Habillage rembourré pour repose-pieds



Repose-pieds avec protection antidérapante



« Techno » buggyboard



Plateforme pour respirateur

Coloris, options et tailles



En plus de son nouveau design attractif, l'habillage de la Kimba Neo répond aux besoins thérapeutiques de l'enfant. Il stabilise votre enfant exactement dans la position nécessaire.

Du fait des matières résistantes, lavables et douces (mélange de microfibres), votre enfant se sentira confortablement installé et en sécurité.

◻ Habillage standard



Marron/Beige

Vert/Beige

◻ Habillage en microfibre



Fushia/Gris

Bleu/Taupe

Vert/Taupe

◻ Couleurs du châssis



Gris nacré



Noir profond

Données techniques

	Taille 1	Taille 2
Châssis Kimba Neo	470G71=10000_K	
Largeur totale	60 cm	70 cm
Diamètre roues avant	17 cm	17 cm
Diamètre roues arrière	28 cm	28 cm
Hauteur des poignées (min./max.)	71/116 cm	71/116 cm
Bascule d'assise (min./max.)	-35°/+10° ou -10°/+35°	-35°/+10° ou -10°/+35°
Poids maximum supporté	55 kg	55 kg
Poids maximum supporté par le panier de rangement	7 kg	7 kg
Poids du châssis	10,5 kg	10,5 kg
Encombrement plié	79x60x46 cm	79x67x47 cm

	Taille 1	Taille 2
Assise Kimba Neo	470G71=20000_K	
Largeur d'assise	20–30 cm	26–35 cm
Profondeur d'assise	19–31 cm	24–40 cm
Hauteur de dossier	41–61 cm	56–70 cm
Inclinaison du dossier	80°–180°	80°–180°
Longueur de tibia	19–31 cm	20–37 cm
Poids maximum utilisateur	40 kg	40 kg
Poids maximum utilisateur lors de transport en véhicule adapté	27 kg	40 kg
Poids de l'assise	7 kg	8,5 kg
Encombrement plié	58x37x42	59x43x58

Dispositif médical de classe I. Fabricant Otto Bock HealthCare.
Dispositif pris en charge par les organismes d'assurance maladie
sous les références 4261051 et 4233570.
Lire attentivement la notice d'utilisation.

Otto Bock France SNC
4 rue de la Réunion - CS 90011
91978 Courtaboeuf Cedex - France
T +33 (0) 1 69 18 88 30 - F +33 (0) 1 69 07 18 02
information@ottobock.fr - www.ottobock.fr